

2023

WEBER





Weber es una línea completa de baterías de arranque de plomo-ácido para vehículos europeos y asiáticos, vehículos comerciales, agrícolas y de construcción.

Una batería de elevadas prestaciones eléctricas, fiable ante cualquier situación de conducción y con un precio competitivo.

Fabricada en Italia y con la garantía de calidad Magneti Marelli Parts & Services.

WEBER

WEBER AGM

- Tecnología AGM
- Separadores de fibra de vidrio
- Compresión extrema de los conjuntos de placas
- Máxima capacidad de arranque
- Excelente capacidad de carga
- Tapa sellada con recombinación de gases regulados por válvulas VRLA
- Totalmente libre de mantenimiento
- Multiplica 4 veces la vida útil de baterías convencionales



Código largo	Código corto	Ah	A (EN)	Tipo DIN	Largo × Ancho × Alto [mm]	Sujeción	Esquema
067060680003	W60AGM	60	680	L02	242 × 175 × 190	B13	
067070760003	W70AGM	70	760	L03	275 × 175 × 190	B13	
067080800003	W80AGM	80	800	L04	310 × 175 × 190	B13	
067095850003	W95AGM	95	850	L05	353 × 175 × 190	B13	
067105950003	W105AGM	105	950	L06	393 × 175 × 190	B13	

WEBER EFB

- Tecnología EFB
- Máxima capacidad de arranque
- Excelente capacidad de carga
- Totalmente libre de mantenimiento
- Multiplica 2 veces la vida útil de baterías convencionales



Código largo	Código corto	Ah	A (EN)	Tipo DIN	Largo × Ancho × Alto [mm]	Sujeción	Esquema
067055500004	W55EFB	55	500	L01	207 × 175 × 190	B13	
067060520004	W60EFB	60	570	L02	242 × 175 × 190	B13	
067070680004	W70EFB	70	720	L03	275 × 175 × 190	B13	
067080740004	W80EFB	80	770	L04	310 × 175 × 190	B13	
067095850004	W95EFB	95	850	L05	353 × 175 × 190	B13	

WEBER POWER

- Batería potenciada para vehículos con mayor demanda de energía
- Incrementado el número de placas
- Rendimiento eléctrico +30% en potencia de arranque
- Tapa sellada con laberinto interno y pastilla ignífuga
- Totalmente libre de mantenimiento



Código largo	Código corto	Ah	A (EN)	Tipo DIN	Largo × Ancho × Alto [mm]	Sujeción	Esquema
067044390002	WP44R	44	420	L00	175 × 175 × 190	B13	
067050480002	WP50RB	50	450	LB1	207 × 175 × 175	B13	
067054500002	WP54R	54	500	L01	207 × 175 × 190	B13	
067062600002	WP62RB	62	600	LB2	242 × 175 × 175	B13	
067064610002	WP64R	64	590	L02	242 × 175 × 190	B13	
067072680202	WP72RB	72	680	LB3	275 × 175 × 175	B13	
067075720002	WP75R	75	680	L03	275 × 175 × 190	B13	
067085760002	WP85RB	85	740	LB4	310 × 175 × 175	B13	
067095850002	WP95R	95	800	L04	310 × 175 × 190	B13	
067100850002	WP100R	100	830	L05	353 × 175 × 190	B13	
067110950002	WP110R	110	950	L06	393 × 175 × 190	B13	

WEBER

- Batería de referencia para cualquier situación de conducción
- Máxima fiabilidad a un precio competitivo
- Gama completa para aplicaciones europeas y asiáticas
- Tapa sellada con laberinto interno y pastilla ignífuga
- Totalmente libre de mantenimiento



Código largo	Código corto	Ah	A (EN)	Tipo DIN	Largo × Ancho × Alto [mm]	Sujeción	Esquema
067040330001	W40R	40	360	L00	175 × 175 × 190	B13	
067045420001	W45RB	45	400	LB1	207 × 175 × 175	B13	
067045360011	W45L	45	400	L01	207 × 175 × 190	B13	
067045360001	W45R	45	400	L01	207 × 175 × 190	B13	
067050450001	W50R	50	450	L01	207 × 175 × 190	B13	
067060600001	W60RB	60	540	LB2	242 × 175 × 175	B13	
067060510011	W60L	60	540	L02	242 × 175 × 190	B13	
067060510001	W60R	60	540	L02	242 × 175 × 190	B13	
067071650001	W71RB	71	650	LB3	275 × 175 × 175	B13	
067070570011	W70L	70	640	L03	275 × 175 × 190	B13	
067070570001	W70R	70	640	L03	275 × 175 × 190	B13	

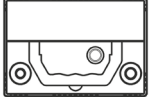
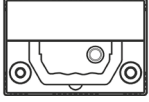

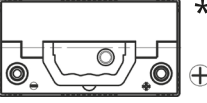
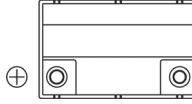
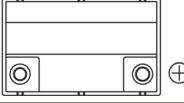

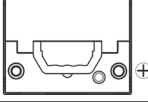
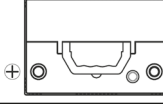
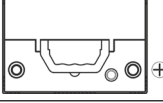
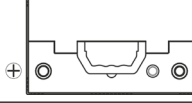
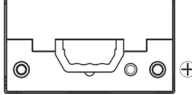
Código largo	Código corto	Ah	A (EN)	Tipo DIN	Largo × Ancho × Alto [mm]	Sujeción	Esquema
067074650001	W74R	74	680	L03	275 × 175 × 190	B13	
067080720001	W80RB	80	720	LB4	310 × 175 × 175	B13	
067080640001	W80R	80	700	L04	310 × 175 × 190	B13	
067090760001	W90RB	90	780	LB5	353 × 175 × 175	B13	
067095760001	W95R	95	760	L05	353 × 175 × 190	B13	
067100760011	W100GL	100	800	GR28	330 × 175 × 205	B03	
067100760001	W100GR	100	800	GR28	330 × 175 × 205	B03	



WEBER APLICACIONES ASIÁTICAS

Código largo	Código corto	Ah	A (EN)	Tipo DIN	Largo × Ancho × Alto [mm]	Sujeción	Esquema
067040330111	W40JL	40	330	B19	187 × 127 × 225	B00	<p>Bornes pequeños</p>

WEBER APLICACIONES ASIÁTICAS

Código largo	Código corto	Ah	A (EN)	Tipo DIN	Largo × Ancho × Alto [mm]	Sujeción	Esquema
067040330201	W40JR	40	330	B19	187 × 127 × 225	B00	 Bornes pequeños
067040330101	W40JR1	40	330	B19	187 × 127 × 225	B01	 Bornes pequeños
067045360111	W45JL	45	360	B24	237 × 127 × 225	B00	 *
067045360201	W45JR	45	360	B24	237 × 127 × 225	B00	 *
067045330011	W45EL	45	300	E02	218 × 135 × 225	B01	
067045330001	W45ER	45	300	E02	218 × 135 × 225	B01	
067060460011	W60JL	60	490	D23	230 × 170 × 225	B00	
067060460001	W60JR	60	490	D23	230 × 170 × 225	B00	
067070560011	W70JL	70	560	D26	270 × 175 × 225	B03+ B06	
067070560001	W70JR	70	560	D26	270 × 175 × 225	B03+ B06	
067095760011	W95JL	95	760	D31	303 × 173 × 225	B06	
067095760201	W95JR	95	760	D31	303 × 173 × 225	B06	

* Adaptador terminal de pequeño a estándar incluido.

WEBER SHD

- Batería para vehículos industriales pesados
- Específicamente diseñada para vehículos con las baterías posicionadas en el eje trasero
- Tapa plana con desgasificación centralizada, laberinto interno de recombinación de gases y doble pastilla ignífuga
- Consumo de agua reducido
- No requiere rellenado pero las tapas retráctiles lo permiten si fuera necesario
- Doble punto de fijación del conjunto de placas
- Gran resistencia a las vibraciones
- Excelente capacidad de ciclado
- Alta capacidad de carga



Código largo	Código corto	Ah	A (EN)	Tipo DIN	Largo × Ancho × Alto [mm]	Sujeción	Esquema
067150850036	WS150L	150	850	A	510 × 189 × 223	B00	
067180100036	WS180L	180	1050	B	513 × 223 × 223	B00	
067225120036	WS225L	225	1250	C	518 × 273 × 240	B00	

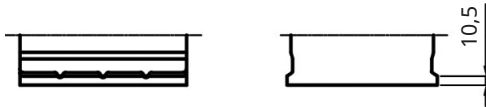
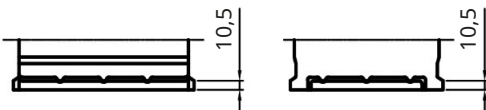
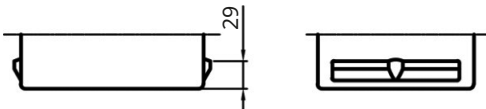
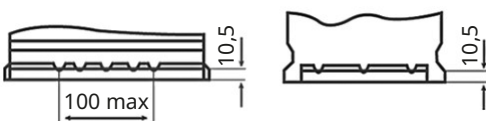
WEBER HD

- Batería para vehículos comerciales ligeros y pesados
- Doble punto de fijación del conjunto de placas
- Gran resistencia a las vibraciones
- Excelente capacidad de ciclado
- Alta capacidad de carga



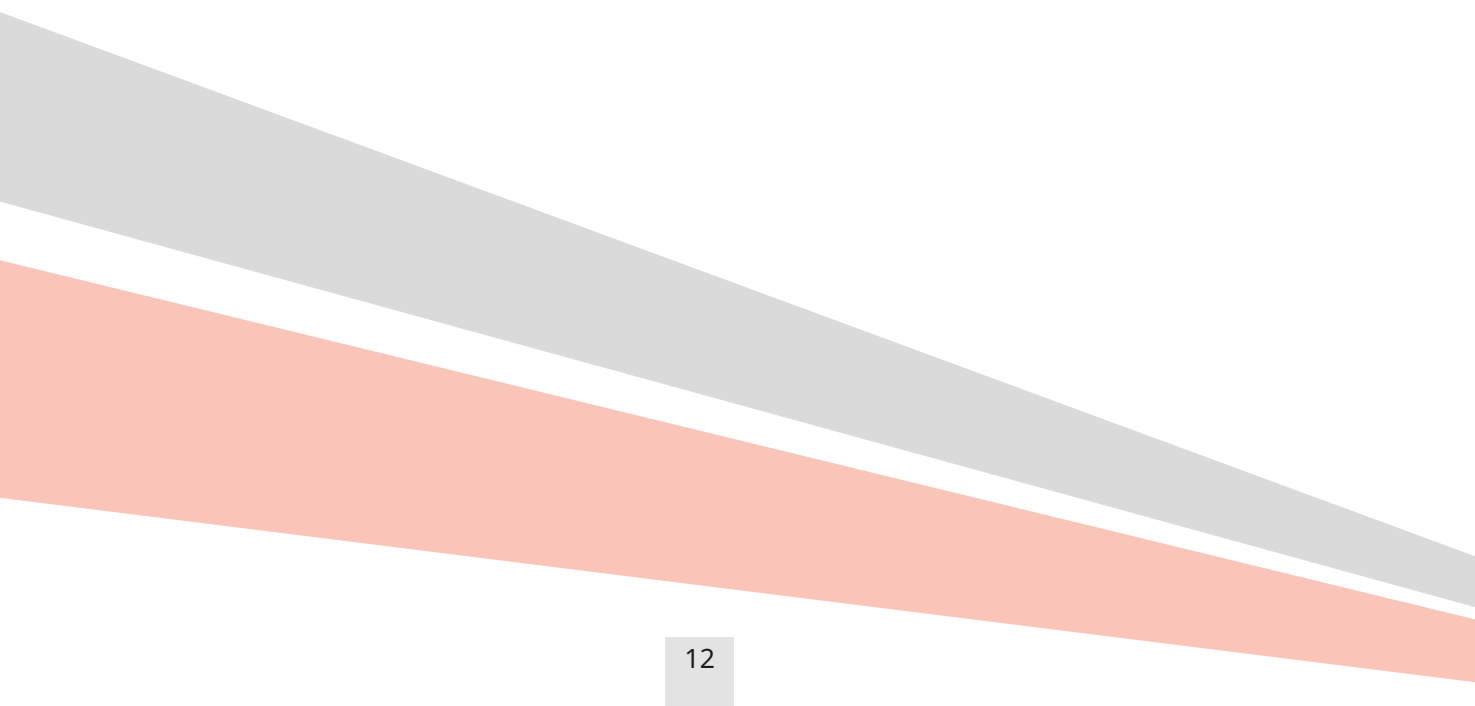
Código largo	Código corto	Ah	A (EN)	Tipo DIN	Largo × Ancho × Alto [mm]	Sujeción	Esquema
067110850015	W110L	110	740	D02	343 × 172 × 230	B00	
067110850005	W110R	110	740	D02	343 × 172 × 230	B00	
067110850105	W110R1	110	740	D02	343 × 172 × 230	B01	
067120900045	W120R	120	820	MAC	510 × 175 × 225	B03	
067125850035	W125L	125	850	A	510 × 189 × 223	B00	
067140900005	W140R	140	900	ATM	510 × 175 × 205	B01	
067150950035	W150L	150	900	B	513 × 223 × 223	B00	
067150950045	W150R	150	900	B	513 × 223 × 223	B03	
067180100035	W180L	180	1000	B	513 × 223 × 223	B00	
067180100045	W180R	180	1000	B	513 × 223 × 223	B03	
067200115035	W200L	200	1100	C	518 × 273 × 240	B00	

SUJECIONES

B00**B01****B03****B06****B03+B06****B13**

Magneti Marelli Parts and Services ha puesto especial cuidado en la preparación de este catálogo; sin embargo, declina toda responsabilidad de cualquier error u omisión relativa a datos técnicos, diagramas, dibujos o imágenes, y se reserva el derecho a realizar cambios en el contenido sin obligación de aviso previo. Serán especialmente bienvenidos por parte de los usuarios, comentarios, informes de inexactitudes y cualquier otra sugerencia para hacer más eficaz la próxima edición del catálogo.

Queda prohibida la reproducción, incluso parcial, del contenido de este catálogo sin autorización previa por escrito de Magneti Marelli Parts and Services, que protegerá sus derechos de conformidad con la ley.





Scan and watch



magnetimarelli-parts-and-services.es



099990332278 - © Magneti Marelli Parts & Services 2023 - 8 435034 955736